

Výroční zpráva

ČSAD BUS

Uherské Hradiště a.s.

za rok 2022

OBSAH:

- 1. Informace o společnosti**
- 2. Zpráva o činnosti společnosti ČSAD BUS Uherské Hradiště a.s.**
- 3. Autobusová doprava**
- 4. Investiční činnost**
- 5. Personální a sociální politika**
- 6. Informace o finanční situaci společnosti**
- 7. Události po rozvahovém dni**

Přílohy:

Zpráva o vztazích mezi ovládající a ovládanou osobou za rok 2022

Zpráva dozorčí rady ze dne 15. 5. 2023

Účetní závěrka za rok končící 31.12.2022

Zpráva nezávislého auditora

1. Informace o společnosti

ČSAD BUS Uherské Hradiště a.s. se sídlem v Uherském Hradišti 686 01,
Tř. Maršála Malinovského 874, IČO 27752968

Společnost ČSAD BUS Uherské Hradiště a.s. vznikla rozdělením odštěpením dle § 220zb obchodního zákoníku se vznikem nové společnosti od společnosti ČSAD Uherské Hradiště a.s., se sídlem Malinovského 874, Uherské Hradiště, PSČ 686 01, IČ 49445910 na základě rozhodnutí valné hromady rozdělované společnosti ze dne 10.9.2007, NZ č.j. NZ 118/2007, N 151/2007. Rozhodný den je 1.1.2007.

Dnem 1.12.2007 byla zapsána v obchodním rejstříku v oddíle B, vložka 5113 u Krajského soudu Brno.

Předmětem podnikání společnosti je:

- silniční motorová doprava osobní
- výroba, obchod a služby neuvedené v přílohách 1 až 3 živnostenského zákona

Společnost je v současné době zapsána v obchodním rejstříku vedeným Krajským soudem v Brně, oddíl B, vložka 5113.

Orgány společnosti

Statutární orgán – představenstvo:

předseda představenstva:	Ing. Radislav Kusák 686 01 Uherské Hradiště, Mařatice, Na Vyhliďce 1466
místopředseda představenstva:	Ing. Miroslav Bradna, 739 12 Čeladná 1030
člen představenstva:	Ivan Kallus, 686 01 Uherské Hradiště, Štěpnická 1076
člen představenstva:	Jiří Psota 687 71 Záhorovice 166
člen představenstva:	Jiří Viceník, 687 38 Nedakonice 531

Dozorčí rada:

předseda: Ing. Alois Volas,
686 01 Uherské Hradiště - Sady, Solná 338

člen: JUDr. Libuše Bradnová,
739 12 Čeladná 1030

člen: Mgr. Tomáš Zúbek,
686 04Kunovice, Olšavní 1655

Vedení společnosti

Generální ředitel	Ing. Radislav Kusák
Zástupce ředitele pro autobusovou dopravu	Ivan Kallus
Obchodní ředitel	Vlastislav Čech
Technický ředitel	Jiří Viceník
Ekonomický ředitel	Ing. Martin Volas

2. Zpráva o činnosti společnosti ČSAD BUS Uherské Hradiště a.s.

Počátek roku 2022 nijak nenapovídal, že se bude jednat o jeden z nejtěžších roků, které jsme v posledních letech registrovali. Přesto, že cena dohodnutá ve smlouvě s krajským úřadem na rok 2022 úplně nekompensovala nárůst ceny nafty a nárůst mzdových prostředků, bylo reálné předpokládat kladný hospodářský výsledek. Veškeré plány a předpoklady ale vzaly za své nečekanou invazí ruských vojsk na území Ukrajiny. Důsledkem tohoto aktu byl prakticky okamžitý nárůst ceny nafty o více než 50 % a výrazný nástup už dříve rostoucí inflace. Jelikož je činnost společnosti založena prakticky na dvou zákaznících (Zlínský kraj – 95 % a Město Uherské Hradiště 5 % celkových výkonů), není možno nečekaný nárůst nákladů vyřešit jinak než dohodou s těmito dlouhodobými partnery. K tomu všemu ještě v únoru začala nastupovat další vlna COVID 19, která ale během dalších dvou měsíců polevila.

Plnění desetileté smlouvy na linkovou dopravu ve Zlínském kraji je postaveno na indexaci významných položek jedenkrát za rok. Prakticky to znamená, že koncem roku se odsouhlasí cena, za kterou bude dopravce v novém roce jezdit. Při běžných změnách nebo při očekávaných indexacích se obvykle jedná o změnu v řádu jednotek % a tak je také v nabídce, kterou dopravci v soutěži předkládali, zakalkulováno riziko standardních změn. Realita ale byla zcela mimo jakékoliv rozumné předpoklady. Průměrná cena nafty stoupla o více než 40 % a roční inflace se nakonec vyšplhala až na 15 %. Pokud by se nenašlo řešení, které by umožňovalo do tržeb zaúčtovat mimořádnou dotaci, společnost by skončila ve ztrátě v řádu desítek mil. Kč. Reálně tak hrozilo omezení dopravní obslužnosti s nepředpokládanými následky.

Zlínský kraj na základě předběžných jednání s dopravci a s přihlédnutím ke stanovisku ÚOHS nakonec přistoupil na uvolnění mimořádné dotace, která pro společnost znamenala navýšení tržeb o cca 18 mil. Kč. Jednání byla úspěšná také proto, že se zčásti vrátili do veřejné dopravy cestující, a zčásti došlo k navýšení výnosů díky zlepšení výběru daní z rozpočtového určení daní.

Veřejnou linkovou autobusovou dopravu jsme tak provozovali na území Uherskohradištska, Uherskobrodsko, Luhačovicka, Slavičína a Valašskokloboucka. Celkový výkon všech autobusů dosáhl více než 10,3 milionů km, celkové výnosy byly zaznamenány ve výši více než 436 mil. Kč. ČSAD BUS Uherské Hradiště tak je dopravce s největším objemem výkonů ve Zlínském kraji. Na tomto čísle se podílelo také zajištění městské hromadné dopravy v Uherském Hradišti s celkovým výkonem 400 tis. km. Z důvodu pokračující nákaze COVID 19 ale téměř vypadla zájezdová doprava.

Vzhledem k poskytnutí mimořádného palivového příplatku ve výši 18 mil. Kč na kompenzaci ceny nafty je možno výsledek hospodaření za rok 2022 označit jako úspěšný. Společnost si udržela kladný hospodářský výsledek ve výši 1 841 tis. Kč po zdanění. Ekonomické výsledky odpovídají původně plánovanému předpokladu. Do budoucna ale bude nutno pečlivě sledovat změny v nákladech, které mohou plíživě způsobit výrazný nárůst nákladů. Jak jsme se ale za rok 2022 přesvědčili, tyto náklady je nutno řešit co nejdříve. Veřejná linková doprava je sice díky podnikání pod desetiletou smlouvou relativně jistá zakázka, ale v případě nepředpokládaných změn může znamenat hodně nejistý výsledek.

3. Autobusová doprava

Autobusová doprava představuje jedinou činnost společnosti vzniklé rozdělením odštěpením od původní společnosti ČSAD Uherské Hradiště a.s.

Jejím majetkem jsou výlučně věci movité potřebné k zajištění autobusové dopravy.

v tis. Kč	rok 2020	rok 2021	index 21/20	rok 2022	index 22/21
Výnosy společnosti celkem	220 964	398 600	1,80	436 723	1,10
z toho jen dopravní výkony PAD	48 033	78 260	1,63	130 491	1,67
z toho provozní dotace PAD	139 184	262 302	1,88	231 665	0,88
z toho slevy hrazené MD ČR	24 688	46 569	1,89	58 050	1,25
z toho jen dopravní výkony NAD	1 300	831	0,64	2 272	2,73
z toho ostatní příjmy	7 759	10 638	1,37	14 242	1,34
Ujeté km autobusové dopravy	5 557	10 260	1,85	10 339	1,01
z toho PAD	5 522	10 238	1,85	10 286	1,00
z toho NAD	35	22	0,63	53	2,41
Výnosy jen z dopravy v Kč/km	8,88	7,71	0,87	12,27	1,59
Celkový počet autobusů	125	181	1,45	177	0,98

položka Výnosy z dopravy v Kč/km se váže k PAD

Společnost provozovala autobusovou dopravu 177 autobusy s průměrným stářím 5,5 let, když pro dopravní obslužnost Zlínského kraje bylo vyčleněno 142 autobusů a pro MHD Uherské Hradiště 8 autobusů. 26 autobusů sloužilo jako provozní rezerva na pěti pracovištích, tj. téměř pětina potřebného denního počtu nasazení. Jeden autobus sloužil potřebám zájezdové dopravy, která po pandemii Covid 19 v minulém roce zaznamenala růst, zejména v sezónním období.

Mimo tradičních výkonů na Uherskohradištsku a Uherskobrodsku pokračovala společnost s dopravní obslužností na Slavičinsku a Valašskokloboucku, s dislokacemi a řízením z více míst. Autobusová doprava v tomto roce pokračovala objemem výkonů v trendu minulého období s počtem 269 pracovníků, z toho 248 v kategorii řidičů autobusů.

Objem přímých tržeb v pravidelné autobusové dopravě vzrostl o 59 %, absolutně o cca 46 mil. Kč. Počet přepravených cestujících se přitom zvýšil o 1,9 mil. cestujících, tj. o 24 %.

Objektivním důvodem nárůstu frekvence bylo zeslábnutí pandemie Covidu a uvolnění některých restrikcí. V souvislosti s tím rostly i příjmy od MD ČR z nařízených slev a to o 11,4 mil. Kč, tj. o 24 %. Provozní dotace naopak o 18 % a 46 mil. Kč klesly v souvislosti s růstem přímých tržeb.

U ostatních příjmů byl zaznamenán růst zejména z prodeje HIM, který představoval více než 5. mil. Kč. Jen u této položky pak činil prodej nevyhovujícího typu autobusů, které musely být nahrazeny, 4,6 mil. Kč.

Na výsledku hospodaření se projevilo zvýšení celkových nákladů na ujetý km. Srovnatelný výsledek běžného roku byl o 4,85 Kč/km, tj. o 13 %, horší nežli v minulém roce. Na tom se podílela zejména cena nafty, která sama představovala rozdíl -3,11Kč/km. Proti průměru ceny 24,02 Kč/litr v minulém roce, dosáhla její výše letos 34,01 Kč/litr, tj. index 141,5.

To při průměrné spotřebě 27,31 litru/km – zvýšení z 26,92 litru/km, tj index 101,4 představovalo samo nárůst 28,8 mil. Kč, který byl po delším jednání se zadavatelem dopravy pokryt pouze částečně. Růstovými položkami byly i opravy o 0,24 Kč/km, odpisy 0,36 Kč/km, režie o 0,49 Kč/km a mzdy včetně odvodů o 0,61 Kč/km.

Hlavním a rozhodujícím druhem poskytované služby v regionu Uherského Hradiště a Valašských Klobouk byla pravidelná autobusová doprava v rozsahu:

8 linek městské hromadné dopravy ve městech Uherské Hradiště a Kunovice

80 vnitrokrajských linek po území ZK

10 mezikrajských linek na území JmK, MsK a OIK.

2 linky zvláštní linkové dopravy

4. Investiční činnost

Nejvýznamnější položku investičních nákladů pravidelně tvoří náklady na pořízení nových vozidel. Po výrazné obnově vozového parku v roce 2020 v souvislosti se zahájením provozu podle podmínek veřejné soutěže od 1. 1. 2021, jsou další roky ve znamení pouze běžné obnovy vozidel, která pokryje autobusy vyřazené z důvodu stáří. Byly pořízeny celkem 3 autobusy IVECO, z toho byly 2 nové a 1 ojetý. Dále jsme pořídili 3 ojeté autobusy SOR. Ojeté autobusy jsme pořídili z důvodu dorovnání průměrného stáří flotily. Celková částka, investovaná do dopravní techniky v roce 2022 činila 12,4 milionů Kč.

Pořízení dopravní techniky v ks	2020	2021	2022
Autobusy IVECO (dříve Irisbus)	83	13	3
Autobusy SOR	3	0	3
Pořizovací cena celkem v tis. Kč	330 594	35 395	12 380


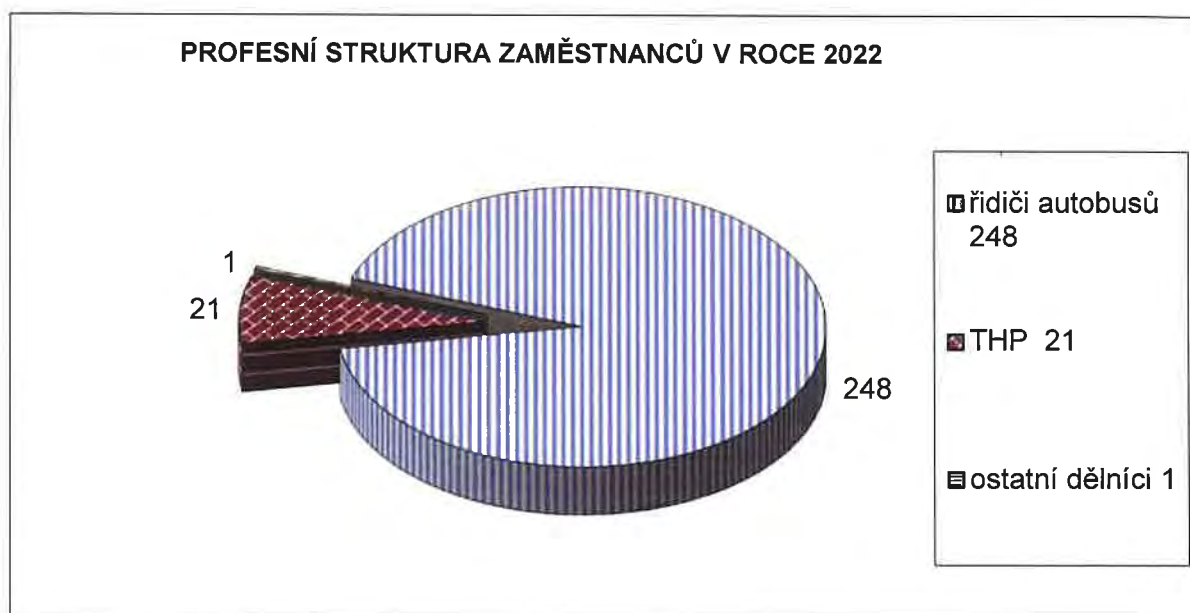
5. Personální a sociální politika

V personální politice společnosti ČSAD BUS Uherské Hradiště a.s. nedošlo v roce 2022 k žádné změně v počtu zaměstnanců. Při výběru nových zaměstnanců formou výběrových řízení bylo přijato 35 řidičů autobusů. 36 řidičů autobusů odešlo na vlastní žádost dohodou nebo do důchodu. Společnost se ani v roce 2022 nepotýkala s větším nedostatkem kvalitních řidičů.

V roce 2022 akciová společnost zaměstnávala 270 zaměstnanců, 246 mužů a 24 žen. Z nich má 7 zaměstnanců vysokoškolské a 23 středoškolské vzdělání.

Vzdělávání zaměstnanců bylo provedeno dle plánu vzdělávání, kdy se podařilo naplnit veškeré pravidelné školení.

Ve spolupráci s odborovou organizací nebylo zaznamenáno neshod a úspěšně probíhala jednání při přípravě, projednávání a realizaci kolektivní smlouvy na rok 2023.



Průměrná mzda akciové společnosti

V roce 2022 dosáhla průměrná mzda výše 38 125,- Kč, při indexu 103,96 %. Sociální fond byl naplněn v dostatečné výši. Všem zaměstnancům, kteří mají celoroční pracovní poměr je poskytován příspěvek ve výši 6 000,- Kč na soukromé životní pojištění nebo penzijní připojištění. Tento příspěvek byl poskytnut již devatenáctým rokem. Dále bylo poskytnuto pojištění při pracovních zahraničních cestách na lékařskou péči a pojištění za škodu způsobenou zaměstnavateli. Stejně tak jako v minulých letech byly zaměstnancům poskytnuty další výhody.



6. Informace o finanční situaci společnosti

Rozvaha

v tis. Kč	31.12.2020	31.12.2021	31.12.2022
<i>Aktiva celkem</i>	461 406	436 240	382 223
Stálá aktiva	395 347	362 618	309 542
Dlouhodobý nehmotný majetek	0	0	0
Dlouhodobý hmotný majetek	395 347	362 618	299 209
Dlouhodobý finanční majetek	0	0	10 333
Oběžná aktiva	63 351	66 272	45 065
Zásoby	113	224	228
Dlouhodobé pohledávky	0	0	0
Krátkodobé pohledávky	53 003	35 139	28 203
Krátkodobý finanční majetek			
Peněžní prostředky	10 235	30 909	16 634
Časové rozlišení aktiv	2 708	7 350	27 616
<i>Pasiva celkem</i>	461 406	436 240	382 223
Vlastní kapitál	63 445	74 577	66 723
Základní kapitál	35 891	35 891	35 891
Ážio a kapitálové fondy	3 671	1 560	1 560
Fondy ze zisku	295	338	385
Výsledek hospodaření minulých let	33 897	23 483	27 046
Výsledek hospodaření běžného účetního období	-10 309	13 305	1 841
Cizí zdroje	397 426	359 927	315 185
Rezervy	0	0	0
Dlouhodobé závazky	342 970	319 673	224 025
Krátkodobé závazky	54 456	40 254	91 160
Časové rozlišení pasiv	535	1 736	315

Výkaz zisku a ztráty

v tis. Kč	31.12.2020	31.12.2021	31.12.2022
Tržby z prodeje výrobků a služeb	52 639	83 544	137 060
Tržby za prodej zboží	0	0	0
Výkonová spotřeba	94 900	135 120	169 013
Změna stavu zásob vlastní činnosti			
Aktivace			
Osobní náklady	96 182	166 119	173 892
Úpravy hodnot v provozní oblasti	28 084	66 678	70 953
Ostatní provozní výnosy	168 213	314 100	298 666
Ostatní provozní náklady	579	6 002	11 316
Provozní výsledek hospodaření	1 107	23 725	10 552
Finanční výnosy	112	956	997
Finanční náklady	5 519	5 739	5 555
Finanční výsledek hospodaření	-5 407	-4 783	-4 558
Výsledek hospodaření před zdaněním	-4 300	18 942	5 994
Daň z příjmů	6 009	5 637	4 153
- splatná	0	0	0
- odložená	6 009	5 637	4 153
Výsledek hospodaření po zdanění	-10 309	13 305	1 841
Čistý obrat za účetní období	220 964	398 600	436 723

Hospodářský výsledek na 1 akcii

v tis. Kč	2020	2021	2022
Počet akcií (ks)	119 638	119 638	119 638
Hospodářský výsledek po zdanění (Kč)	-10 308 876	13 304 667	1 840 511
Hospodářský výsledek na 1 akcii	-86,17	111,21	15,38

Přehled o změnách vlastního kapitálu

v tis. Kč	2020	2021	2022
Základní kapitál	35 891	35 891	35 891
Ážio a kapitálové fondy	3 671	1 560	1 560
Fondy ze zisku	295	338	385
Hospodářský výsledek minulých let	33 897	23 483	27 046
Hospodářský výsledek běžného období	-10 309	13 305	1 841
Vlastní kapitál	63 445	74 577	66 723

7. Události po rozvahovém dni

Skutečnosti, ke kterým došlo po konci rozvahového dne jsou popsány v příloze k účetní závěrce za rok končící 31.12.2022, která je přílohou této výroční zprávy.

Výroční zprávu akciové společnosti ČSAD BUS Uherské Hradiště zpracovalo vedení společnosti, které čestně prohlašuje, že údaje uvedené ve výroční zprávě odpovídají skutečnosti a žádné podstatné okolnosti, které by mohly mít vliv na přesné a správné posouzení hospodaření akciové společnosti nebyly vynechány.

Ing. Radislav Kusák
Předseda představenstva
ČSAD BUS Uherské Hradiště a.s.



Zpráva o vztazích mezi propojenými osobami za rok 2022

Zpráva o vztazích mezi ovládající a ovládanou osobou a o vztazích mezi ovládanou osobou a ostatními osobami ovládanými stejnou ovládající osobou za rok končící 31. 12. 2022, dle ustanovení § 82 Zákona č. 90/2012 Sb., o obchodních společnostech a družstvech (zákon o obchodních korporacích) zpracována statutárním orgánem ovládané osoby.

I. Identifikace spojených osob

Ovládaná osoba:

Společnost: **ČSAD BUS Uherské Hradiště a.s.** (dále jen „společnost“)
Sídlo: Tř. Maršála Malinovského 874, 686 01 Uherské Hradiště
Identifikační číslo: 27752968
Zapsaná: v obchodním rejstříku Krajského soudu v Brně, oddíl B, vložka 5113

Předmět podnikání: silniční motorová doprava - osobní provozovaná vozidly určenými pro přepravu více než 9 osob včetně řidiče, - osobní provozovaná vozidly určenými pro přepravu nejvýše 9 osob včetně řidiče

Ovládající osoba:

Společnost: **UHATRANS, s.r.o.**
Sídlo: Solná cesta 338, 686 01 Uherské Hradiště – Sady
Identifikační číslo: 62364057

Předmět podnikání: výroba, obchod a služby neuvedené v přílohách 1 až 3 živnost. zákona

Hlavním akcionářem společnosti ČSAD BUS Uherské Hradiště a.s. je společnost UHATRANS, s.r.o., jejíž obchodní podíl činí 94,82 %.

Způsob a prostředky ovládaní jsou dány výkonem akcionářských práv na valné hromadě společnosti.

Vlastnická struktura společnosti UHATRANS, s.r.o. je následující:

Ing. Miroslav Bradna,	dat. nar. 07.08.1947	obchodní podíl 17,74%
Antonín Kusák	dat. nar. 20.04.1935	obchodní podíl 17,74%
Ivan Kallus	dat. nar. 04.11.1949	obchodní podíl 16,13%
Jiří Psota	dat. nar. 24.09.1948	obchodní podíl 16,13%
Ing. Alois Volas	dat. nar. 23.04.1954	obchodní podíl 16,13%
Marie Viceníková,	dat. nar. 18.02.1945	obchodní podíl 16,13%

Společníci společnosti UHATRANS, s.r.o. jednají ve shodě. Ing. Miroslav Bradna je zároveň místopředsdou představenstva, pan Jiří Psota a pan Ivan Kallus jsou členy představenstva ovládané osoby.

Ostatní osoby ovládané stejnou ovládající osobou (osoby jednající ve shodě):

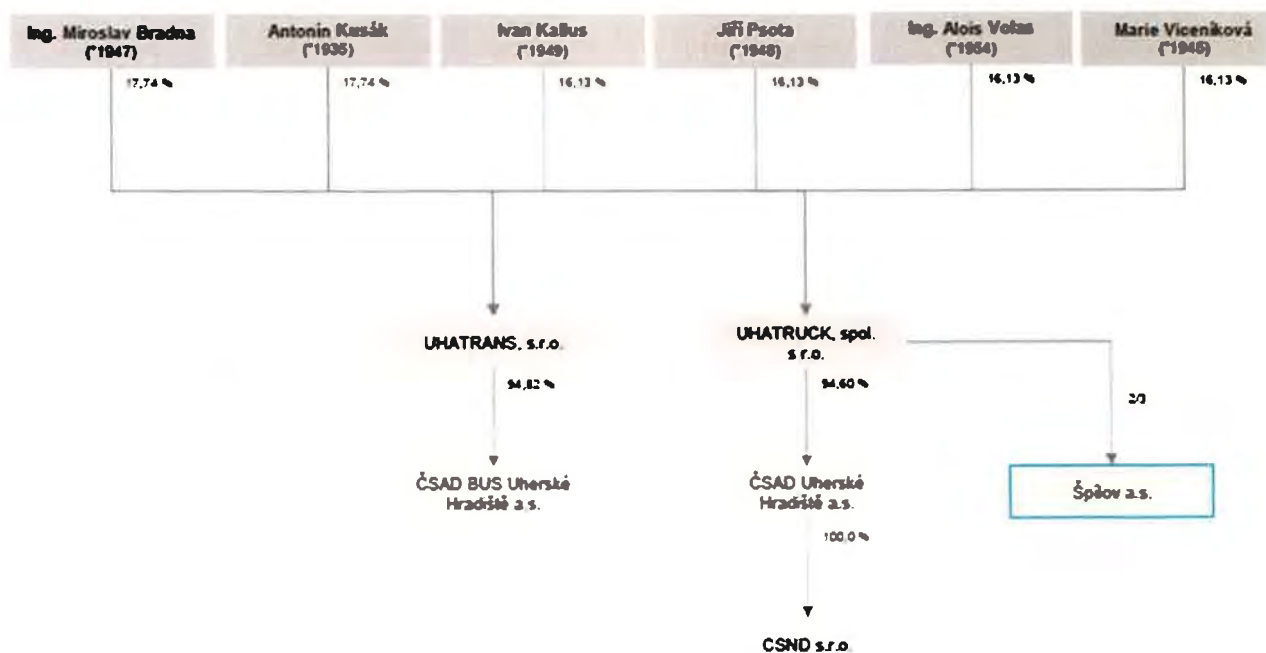
Společnost: UHATRUCK, spol. s r.o.
Sídlo: Solná cesta 388, 686 01 Uherské Hradiště - Sady
Identifikační číslo: 28314492
Předmět podnikání: velkoobchod a maloobchod, zprostředkování obchodu a služeb, reklamní činnost, marketing, mediální zastoupení, organizační a ekonomické poradenství, mimoškolní výchova a vzdělávání, pořádání kurzů, školení

Společnost: ČSAD Uherské Hradiště a.s.
Sídlo: Tř. Maršála Malinovského 874, 686 01 Uherské Hradiště
Identifikační číslo: 49445910
Předmět podnikání: silniční motorová doprava nákladní, opravy motorových vozidel, zasilatelství, zastupování v celním řízení a obchodní činnost.

Společnost: CSND s.r.o.
Sídlo: Tř. Maršála Malinovského 874, 686 01 Uherské Hradiště
Identifikační číslo: 25532251
Předmět podnikání: výroba, obchod a služby neuvedené v přílohách 1 až 3 živnost. zákona

Společnost: Špílov s.r.o.
Sídlo: Průmyslová 712, 686 01 Uherské Hradiště
Identifikační číslo: 17076641
Předmět podnikání: výroba, obchod a služby neuvedené v přílohách 1 až 3 živnost. zákona

II. Schéma spojených osob



III. Popis vztahů mezi ovládající a ovládanou osobou

Ovládající osoba: UHATRANS, s.r.o.

Přehled vzájemných smluv účinných ve sledovaném období: nebyly uzavřeny.

Ovládající osoba: společníci společnosti UHATRANS, s.r.o. jednající ve shodě

Přehled vzájemných smluv účinných ve sledovaném období: nebyly uzavřeny.

IV. Popis vztahů mezi ovládanou osobou a ostatními osobami ovládanými stejnou ovládající osobou

Osoba ovládaná stejnou ovládající osobou: UHATRUCK, spol. s r.o.

Přehled vzájemných smluv účinných ve sledovaném období: nebyly uzavřeny.

Osoba ovládaná stejnou ovládající osobou: ČSAD Uherské Hradiště a.s.

Přehled vzájemných smluv účinných ve sledovaném období:

- Smlouva č.2-XII-2007 o řízení podniku ze dne 1. 12. 2007, ve znění pozdějších dodatků (posl. ze dne 27.5.2019) – ovládaná osoba je odběratelem
- Smlouva č.3-III-2016 o poskytování služeb ze dne 28.2.2016 ve znění pozdějších dodatků (posl. ze dne 27.5.2019) ovládaná osoba je odběratelem
- Smlouva o prodeji valut ze dne 6.11.2019
- Smlouva o zápůjčce ze dne 23.8.2022 – ovládaná osoba je zapůjčitelem

Osoba ovládaná stejnou ovládající osobou: CSND s.r.o.

Přehled vzájemných smluv účinných ve sledovaném období: nebyly uzavřeny.

Osoba ovládaná stejnou ovládající osobou: Špílov, s.r.o.

Přehled vzájemných smluv účinných ve sledovaném období: nebyly uzavřeny.

V. Zhodnocení

Přehled jednání učiněných v posledním účetním období, která byla učiněna na popud nebo v zájmu ovládající osoby nebo jí ovládaných osob, pokud se takovéto jednání týkalo majetku, který přesahuje 10 % vlastního kapitálu ovládané osoby zjištěného podle poslední účetní závěrky

Na základě rozhodnutí valné hromady společnosti ČSAD BUS Uherské Hradiště a.s. ze dne 20.4.2022 bylo rozhodnuto o výplatě dividend v celkové výši 9.571 tis. Kč, z toho ovládající osobě, společnosti UHATRANS, s.r.o., bylo vyplaceno 9.075 tis.Kč.

Posouzení újmy a posouzení jejího vyrovnání podle § 71 a 72 ZOK.

Posouzení výhod či nevýhod a případných rizik vztahů pro ovládanou osobu.

Statutární orgán ovládané osoby má za to, že ve vztahu k ovládající osobě neexistují žádné výhody, nevýhody či případná rizika.

VI. Závěrečná část

Zpráva o vztazích za rok 2022 byla vypracována v souladu s právním řádem České republiky tak jak tento stav existoval ke dni jejího vyhotovení a na základě dostupných dokumentů.

Statutární orgán ovládané společnosti prohlašuje, že zpracoval tuto Zprávu o vztazích s péčí řádného hospodáře a že v ní uvedl všechny jemu známé vztahy mezi spojenými osobami.

V Uherském Hradišti, dne 31.3.2023


Ing. Radislav Kusák
předseda představenstva
ČSAD BUS Uherské Hradiště a.s.

Zpráva dozorčí rady

Dozorčí rada akciové společnosti ČSAD BUS Uherské Hradiště ve složení:

Ing. Alois Volas
JUDr. Libuše Bradnová
Mgr. Tomáš Zúbek

na svém zasedání dne 15. 5. 2023 přezkoumala roční účetní závěrku akciové společnosti ČSAD BUS Uherské Hradiště k 31. 12. 2022.

Pro posouzení hospodaření společnosti byly dozorčí radě předloženy představenstvem akciové společnosti následující podklady:

- rozvaha k 31. 12. 2022
- výkaz zisku a ztráty k 31. 12. 2022
- zpráva o finanční a ekonomické situaci
- ověření roční účetní závěrky auditorem
- vybrané roční ukazatele ze statistických výkazů
- návrh na rozdělení zisku
- zpráva statutárního orgánu o vztazích mezi ovládající a ovládanou osobou

Po přezkoumání všech podkladů došla dozorčí rada k závěru, že společnost vytvořila za rok 2022 zisk ve výši 1 840 510,52 Kč. V účetnictví společnosti neshledal auditor žádné podstatné závady.

Dozorčí rada bere na vědomí dokumenty, které jí byly představenstvem společnosti předloženy k posouzení.

Závěrečné stanovisko dozorčí rady:

1. Dozorčí rada nemá připomínky k hospodaření akciové společnosti a navrhuje valné hromadě, aby roční účetní závěrku akciové společnosti ČSAD BUS Uherské Hradiště za rok 2022 a zprávu statutárního orgánu o vztazích mezi ovládající a ovládanou osobou

s c h v á l i l a.

2. Za rok 2022 vytvořila společnost zisk s následujícím rozdělením:

Hospodářský výsledek ve schvalovacím řízení	1 840 510,52 Kč
Příděl do sociálního fondu	25 000,-- Kč
Výplata dividendy ze zisku roku 2022	0,-- Kč
Příděl do nerozděleného zisku	1 815 510,52 Kč
Zůstatek nerozděleného zisku po přídělu z roku 2022	28 861 975,29 Kč

Dozorčí rada navrhuje valné hromadě, aby hospodářský výsledek, jak je uvedeno výše a v návrhu představenstva

s c h v á l i l a.



Ing. Alois Volas
předseda dozorčí rady
ČSAD BUS Uherské Hradiště a.s.

V Uherském Hradišti dne 15. 5. 2023

ÚČETNÍ ZÁVĚRKA SPOLEČNOSTI
ČSAD BUS Uherské Hradiště a.s.
ZA ROK KONČÍCÍ 31. PROSINCE 2022

Sídlo: Tř. Maršála Malinovského 874, 686 01 Uherské Hradiště
Právní forma: akciová společnost
IČ: 27752968
Datum sestavení: 15. května 2023

Součásti účetní závěrky:

Rozvaha
Výkaz zisku a ztráty
Přehled o změnách vlastního kapitálu
Přehled o peněžních tocích
Příloha účetní závěrky



V souladu s vyhláškou č. 500/2002 Sb.
ve znění pozdějších předpisů

ROZVAHA
v plném rozsahu
ke dni: 31. 12. 2022

(v celých tisících Kč)

IČ
27752968

Obchodní firma nebo jiný název účetní jednotky

ČSAD BUS Uherské Hradiště a. s.

Sídlo nebo bydliště účetní jednotky a místo podnikání liší-li se od bydliště

Tř. Maršála Malinovského 874
686 01 Uherské Hradiště

Informace o zápisu do veřejného rejstříku:

B 5113 vedená u Krajského soudu v Brně

	AKTIVA	řd	Běžné účetní období			Min.úč.období
			brutto	korekce	netto	netto
	text					
	AKTIVA CELKEM	001	683 218	-300 995	382 223	436 240
A.	Pohledávky za upsaný základní kapitál	002	0	0	0	0
B.	Stálá aktiva	003	610 537	-300 995	309 542	362 618
B.I.	Dlouhodobý nehmotný majetek	004	0	0	0	0
B.I.1.	Nehmotné výsledky vývoje	005	0	0	0	0
B.I.2.	Ocenitelná práva	006	0	0	0	0
B.I.2.1.	Software	007	0	0	0	0
B.I.2.2.	Ostatní ocenitelná práva	008	0	0	0	0
B.I.3.	Goodwill	009	0	0	0	0
B.I.4.	Ostatní dlouhodobý nehmotný majetek	010	0	0	0	0
B.I.5.	Poskytnuté zálohy na dlouhodobý nehmotný majetek a nedokončený dlouhodobý nehmotný majetek	011	0	0	0	0
B.I.5.1.	Poskytnuté zálohy na dlouhodobý nehmotný majetek	012	0	0	0	0
B.I.5.2.	Nedokončený dlouhodobý nehmotný majetek	013	0	0	0	0
B.II.	Dlouhodobý hmotný majetek	014	600 204	-300 995	299 209	362 618
B.II.1.	Pozemky a stavby	015	0	0	0	0
B.II.1.1.	Pozemky	016	0	0	0	0
B.II.1.2.	Stavby	017	0	0	0	0
B.II.2.	Hmotné movité věci a jejich soubory	018	600 187	-300 995	299 192	362 601
B.II.3.	Oceňovací rozdíl k nabytému majetku	019	17	0	17	17
B.II.4.	Ostatní dlouhodobý hmotný majetek	020	0	0	0	0
B.II.4.1.	Pěstítecké celky trvalých porostů	021	0	0	0	0
B.II.4.2.	Dospělá zvířata a jejich skupiny	022	0	0	0	0
B.II.4.3.	Jiný dlouhodobý hmotný majetek	023	0	0	0	0
B.II.5.	Poskytnuté zálohy na dlouhodobý hmotný majetek a nedokončený dlouhodobý hmotný majetek	024	0	0	0	0
B.II.5.1.	Poskytnuté zálohy na dlouhodobý hmotný majetek	025	0	0	0	0
B.II.5.2.	Nedokončený dlouhodobý hmotný majetek	026	0	0	0	0
B.III.	Dlouhodobý finanční majetek	027	10 333	0	10 333	0
B.III.1.	Podíly - ovládaná nebo ovládající osoba	028	0	0	0	0
B.III.2.	Zápůjčky a úvěry - ovládaná nebo ovládající osoba	029	0	0	0	0
B.III.3.	Podíly - podstatný vliv	030	0	0	0	0
B.III.4.	Zápůjčky a úvěry - podstatný vliv	031	0	0	0	0
B.III.5.	Ostatní dlouhodobé cenné papíry a podíly	032	0	0	0	0
B.III.6.	Zápůjčky a úvěry - ostatní	033	10 333	0	10 333	0

B.III.7.	Ostatní dlouhodobý finanční majetek	034	0	0	0	0
B.III.7.1.	Jiný dlouhodobý finanční majetek	035	0	0	0	0
B.III.7.2.	Poskytnuté zálohy na dlouhodobý finanční majetek	036	0	0	0	0
C.	Oběžná aktiva	037	45 065	0	45 065	66 272
C.I.	Zásoby	038	228	0	228	224
C.I.1.	Materiál	039	228	0	228	224
C.I.2.	Nedokončená výroba a polotovary	040	0	0	0	0
C.I.3.	Výrobky a zboží	041	0	0	0	0
C.I.3.1.	Výrobky	042	0	0	0	0
C.I.3.2.	Zboží	043	0	0	0	0
C.I.4.	Mladá a ostatní zvířata a jejich skupiny	044	0	0	0	0
C.I.5.	Poskytnuté zálohy na zásoby	045	0	0	0	0
C.II.	Pohledávky	046	28 203	0	28 203	35 139
C.II.1.	Dlouhodobé pohledávky	047	0	0	0	0
C.II.1.1.	Pohledávky z obchodních vztahů	048	0	0	0	0
C.II.1.2.	Pohledávky - ovládaná nebo ovládající osoba	049	0	0	0	0
C.II.1.3.	Pohledávky - podstatný vliv	050	0	0	0	0
C.II.1.4.	Odložená daňová pohledávka	051	0	0	0	0
C.II.1.5.	Pohledávky ostatní	052	0	0	0	0
C.II.1.5.1.	Pohledávky za společníky	053	0	0	0	0
C.II.1.5.2.	Dlouhodobé poskytnuté zálohy	054	0	0	0	0
C.II.1.5.3.	Dohadné účty aktivní	055	0	0	0	0
C.II.1.5.4.	Jiné pohledávky	056	0	0	0	0
C.II.2.	Krátkodobé pohledávky	057	28 203	0	28 203	35 139
C.II.2.1.	Pohledávky z obchodních vztahů	058	20 589	0	20 589	27 050
C.II.2.2.	Pohledávky - ovládaná nebo ovládající osoba	059	0	0	0	0
C.II.2.3.	Pohledávky - podstatný vliv	060	0	0	0	0
C.II.2.4.	Pohledávky - ostatní	061	7 614	0	7 614	8 089
C.II.2.4.1.	Pohledávky za společníky	062	0	0	0	0
C.II.2.4.2.	Sociální zabezpečení a zdravotní pojištění	063	0	0	0	0
C.II.2.4.3.	Stát - daňové pohledávky	064	4 145	0	4 145	5 191
C.II.2.4.4.	Krátkodobé poskytnuté zálohy	065	10	0	10	4
C.II.2.4.5.	Dohadné účty aktivní	066	1 490	0	1 490	1 593
C.II.2.4.6.	Jiné pohledávky	067	1 969	0	1 969	1 301
C.III.	Krátkodobý finanční majetek	068	0	0	0	0
C.III.1.	Podíly - ovládaná nebo ovládající osoba	069	0	0	0	0
C.III.2.	Ostatní krátkodobý finanční majetek	070	0	0	0	0
C.IV.	Peněžní prostředky	071	16 634	0	16 634	30 909
C.IV.1.	Peněžní prostředky v pokladně	072	901	0	901	748
C.IV.2.	Peněžní prostředky na účtech	073	15 733	0	15 733	30 161
D.	Časové rozlišení aktiv	074	27 616	0	27 616	7 350
D.1.	Náklady příštích období	075	703	0	703	609
D.2.	Komplexní náklady příštích období	076	0	0	0	0
D.3.	Příjmy příštích období	077	26 913	0	26 913	6 741



	PASIVA		Stav v běžném účetním období	Stav v minulém účetním období
	PASIVA CELKEM	078	382 223	436 240
A.	Vlastní kapitál	079	66 723	74 577
A.I.	Základní kapitál	080	35 891	35 891
A.I.1.	Základní kapitál	081	35 891	35 891
A.I.2.	Vlastní podíly	082	0	0
A.I.3.	Změny základního kapitálu	083	0	0
A.II.	Ážio a kapitálové fondy	084	1 560	1 560
A.II.1.	Ážio	085	0	0
A.II.2.	Kapitálové fondy	086	1 560	1 560
A.II.2.1.	Ostatní kapitálové fondy	087	1 543	1 543
A.II.2.2.	Oceňovací rozdíly z přecenění majetku a závazků	088	0	0
A.II.2.3.	Oceňovací rozdíly z přecenění při přeměn.obch.kor.	089	17	17
A.II.2.4.	Rozdíly z přeměn obchodních korporací	090	0	0
A.II.2.5.	Rozdíly z ocenění při přeměnách obchodních korpor.	091	0	0
A.III.	Fondy ze zisku	092	385	338
A.III.1.	Ostatní rezervní fondy	093	0	0
A.III.2.	Statutární a ostatní fondy	094	385	338
A.IV.	Výsledek hospodaření minulých let	095	27 046	23 483
A.IV.1.	Nerozdělený zisk nebo neuhrazená ztráta minulých let	096	27 046	23 483
A.IV.3.	Jiný výsledek hospodaření minulých let	097	0	0
A.V.	Výsledek hospodaření běžného účetního období	098	1 841	13 305
A.VI.	Rozhodnuto o zálohové výplatě podílu na zisku	099	0	0
B+C	Cizí zdroje	100	315 185	359 927
B.	Rezervy	101	0	0
B.1.	Rezerva na důchody a podobné závazky	102	0	0
B.2.	Rezerva na daň z příjmů	103	0	0
B.3.	Rezervy podle zvláštních právních předpisů	104	0	0
B.4.	Ostatní rezervy	105	0	0
C.	Závazky	106	315 185	359 927
C.I.	Dlouhodobé závazky	107	224 025	319 673
C.I.1.	Vydané dluhopisy	108	0	0
C.I.1.1.	Vyměnitelné dluhopisy	109	0	0
C.I.1.2.	Ostatní dluhopisy	110	0	0
C.I.2.	Závazky k úvěrovým institucím	111	193 650	286 846
C.I.3.	Dlouhodobé přijaté zálohy	112	0	0
C.I.4.	Závazky z obchodních vztahů	113	0	15 313
C.I.5.	Dlouhodobé směnky k úhradě	114	0	0
C.I.6.	Závazky - ovládaná nebo ovládající osoba	115	0	0
C.I.7.	Závazky - podstatný vliv	116	0	0
C.I.8.	Odložený daňový závazek	117	21 667	17 514
C.I.9.	Závazky - ostatní	118	8 708	0
C.I.9.1.	Závazky ke společníkům	119	0	0
C.I.9.2.	Dohadné účty pasivní	120	0	0
C.I.9.3.	Jiné závazky	121	8 708	0



C.II.	Krátkodobé závazky	122	91 160	40 254
C.II.1.	Vydané dluhopisy	123	0	0
C.II.1.1.	Vyměnitelné dluhopisy	124	0	0
C.II.1.2.	Ostatní dluhopisy	125	0	0
C.II.2.	Závazky k úvěrovým institucím	126	46 988	0
C.II.3.	Krátkodobé přijaté zálohy	127	11 827	12 167
C.II.4.	Závazky z obchodních vztahů	128	13 049	13 734
C.II.5.	Krátkodobé směnky k úhradě	129	0	0
C.II.6.	Závazky - ovládaná nebo ovládající osoba	130	0	0
C.II.7.	Závazky - podstatný vliv	131	0	0
C.II.8.	Závazky ostatní	132	19 296	14 353
C.II.8.1.	Závazky ke společníkům	133	35	21
C.II.8.2.	Krátkodobé finanční výpomoci	134	0	0
C.II.8.3.	Závazky k zaměstnancům	135	9 696	8 823
C.II.8.4.	Závazky ze sociálního zabezpečení a zdravotního pojištění	136	5 427	4 596
C.II.8.5.	Stát - daňové závazky a dotace	137	955	816
C.II.8.6.	Dohadné účty pasivní	138	14	0
C.II.8.7.	Jiné závazky	139	3 169	97
D.	Časové rozlišení pasiv	140	315	1 736
D.1.	Výdaje příštích období	141	69	1 172
D.2.	Výnosy příštích období	142	246	564

Okamžik sestavení účetní závěrky:

15. května 2023

Právní forma účetní jednotky:

akciová společnost

Předmět podnikání účetní jednotky:

Silniční motorová doprava - osobní

Podpis statutárního orgánu:

ČSAD BUS
UHERSKÉ HRADIŠTĚ a.s.
 Malnovského 874
 686 19 UHERSKÉ HRADIŠTĚ -9.
 IČ:27752968, DIČ:CZ27752968

Kusák



VÝKAZ ZISKU A ZTRÁTY
v plném rozsahu
ke dni: 31. 12. 2022

(v celých tisících Kč)

Obchodní firma nebo jiný název
účetní jednotky

ČSAD BUS Uherské Hradiště a. s.

Sídlo nebo bydliště účetní jednotky
a místo podnikání liší-li se od bydliště

Tř. Maršála Malinovského 874
686 01 Uherské Hradiště

Informace o zápisu do veřejného rejstříku:

B 5113 vedená u Krajského soudu v Brně

IČ
27752968

	Text	řd	Skutečnost v účetním období	
			běžném	minulém
I.	Tržby z prodeje výrobků a služeb	01	137 060	83 544
II.	Tržby za prodej zboží	02	0	0
A.	Výkonová spotřeba	03	169 013	135 120
A.1.	Náklady vynaložené na prodané zboží	04	0	0
A.2.	Spotřeba materiálu a energie	05	115 439	81 623
A.3.	Služby	06	53 574	53 497
B.	Změna stavu zásob vlastní činnosti (+/-)	07	0	0
C.	Aktivace (-)	08	0	0
D.	Osobní náklady	09	173 892	166 119
D.1.	Mzdové náklady	10	129 363	123 433
D.2.	Náklady na sociální zabezpečení, zdravotní pojištění a ostatní náklady	11	44 529	42 686
D.2.1.	Náklady na sociální zabezpečení a zdravotní pojištění	12	43 089	41 278
D.2.2.	Ostatní náklady	13	1 440	1 408
E.	Úpravy hodnot v provozní oblasti	14	70 953	66 678
E.1.	Úpravy hodnot dlouhodobého nehmotného a hmotného majetku	15	70 953	66 704
E.1.1.	Úpravy hodnot dlouhodobého nehmotného a hmotného majetku - trvalé	16	70 953	66 704
E.1.2.	Úpravy hodnot dlouhodobého nehmotného a hmotného majetku - dočasné	17	0	0
E.2.	Úpravy hodnot zásob	18	0	0
E.3.	Úpravy hodnot pohledávek	19	0	-26
III.	Ostatní provozní výnosy	20	298 666	314 100
III.1.	Tržby z prodaného dlouhodobého majetku	21	5 057	210
III.2.	Tržby z prodaného materiálu	22	0	0
III.3.	Jiné provozní výnosy	23	293 609	313 890
F.	Ostatní provozní náklady	24	11 316	6 002
F.1.	Zůstatková cena prodaného dlouhodobého majetku	25	4 836	0
F.2.	Prodaný materiál	26	0	0
F.3.	Daně a poplatky	27	428	664
F.4.	Rezervy v provozní oblasti a komplexní náklady příštích období	28	0	0
F.5.	Jiné provozní náklady	29	6 052	5 338
*	Provozní výsledek hospodaření (+/-)	30	10 552	23 725



IV.		Výnosy z dlouhodobého finančního majetku - podíly	31	0	0
	IV.1.	Výnosy z podílů - ovládaná nebo ovládající osoba	32	0	0
	IV.2.	Ostatní výnosy z podílů	33	0	0
G.		Náklady vynaložené na prodané podíly	34	0	0
V.		Výnosy z ostatního dlouhodobého finančního majetku	35	0	0
	V.1.	Výnosy z ostatního dlouhodobého finančního majetku - ovládaná nebo ovládající osoba	36	0	0
	V.2.	Ostatní výnosy z ostatního dlouhodobého finančního majetku	37	0	0
H.		Náklady související s ostatním dlouhodobým finančním majetkem	38	0	0
VI.		Výnosové úroky a podobné výnosy	39	583	21
	VI.1.	Výnosové úroky a podobné výnosy - ovládaná nebo ovládající osoba	40	0	0
	VI.2.	Ostatní výnosové úroky a podobné výnosy	41	583	21
I.		Úpravy hodnot a rezervy ve finanční oblasti	42	0	0
J.		Nákladové úroky a podobné náklady	43	4 464	5 116
	J.1.	Nákladové úroky a podobné náklady - ovládaná nebo ovládající osoba	44	0	0
	J.2.	Ostatní nákladové úroky a podobné náklady	45	4 464	5 116
VII.		Ostatní finanční výnosy	46	414	935
K.		Ostatní finanční náklady	47	1 091	623
*		Finanční výsledek hospodaření (+/-)	48	-4 558	-4 783
**		Výsledek hospodaření před zdaněním (+/-)	49	5 994	18 942
L.		Daň z příjmů	50	4 153	5 637
	L.1.	Daň z příjmu splatná	51	0	0
	L.2.	Daň z příjmu odložená (+/-)	52	4 153	5 637
**		Výsledek hospodaření po zdanění (+/-)	53	1 841	13 305
M.		Převod podílu na výsledku hospodaření společníkům (+/-)	54	0	0
***		Výsledek hospodaření za účetní období (+/-)	55	1 841	13 305
*		Čistý obrát za účetní období	56	436 723	398 600

Okamžik sestavení účetní závěrky:

15. května 2023

Právní forma účetní jednotky:

akciová společnost

Předmět podnikání účetní jednotky:

Silniční motorová doprava - osobní

Podpis statutárního orgánu:

ČSAD BUS
UHERSKÉ HRADIŠTĚ a.s.
Málinovského 874
686 19 UHERSKÉ HRADIŠTĚ -9-
IČ:27752968, DIČ:CZ27752968




**Přehled o změnách vlastního kapitálu
ke dni: 31. 12. 2022**

v celých tisících Kč

Obchodní firma nebo jiný název účetní jednotky

ČSAD BUS Uherské Hradiště a. s.

IČ
27752968

Sídlo nebo bydliště účetní jednotky a

místo podnikání liší-li se od bydliště

**Tř. Maršála Malinovského 874
686 01 Uherské Hradiště**

	Položka	Počáteční zůstatek	Zvýšení	Snížení	Konečný zůstatek
A	Základní kapitál zapsaný v OR	35 891	0	0	35 891
B	Základní kapitál nezapsaný v OR	0	0	0	0
C	Vlastní akcie a vlastní obchodní podíly	0	0	0	0
D	Ážio	0	0	0	0
E	Kapitálové fondy	1 560	0	0	1 560
F	Rozdíly z přecenění majetku	0	0	0	0
G	Rezervní fondy	0	0	0	0
H	Ostatní fondy ze zisku	338	189	142	385
I	Rozdíly z přecenění nezahrnuté do hospodářského výsledku	0	0	0	0
J	Zisk/Ztráta minulých účetních období	36 788	0	9 742	27 046
K	Zisk/ztráta aktuálního účetního období		0	0	1 841
	Vlastní kapitál	74 577	189	9 884	66 723

**ČSAD BUS
UHERSKÉ HRADIŠTĚ a.s.**
Malinovského 874
686 19 UHERSKÉ HRADIŠTĚ -9-
IČ:27752968, DIČ:CZ27752968

Ing. Radislav Kusák
předseda představenstva

V Uherském Hradišti dne 15. května 2023



**Přehled o peněžních tocích
ke dni: 31. 12. 2022**

(v celých tisících Kč)

IC
27752968

Obchodní firma nebo jiný název účetní jednotky
ČSAD BUS Uherské Hradiště a. s.

Sídlo nebo bydliště účetní jednotky a
místo podnikání liší-li se od bydliště
**Tř. Maršála Malinovského 874
686 01 Uherské Hradiště**

		Účetní období	
		běžné	minulé
P.	Stav peněžních prostředků a peněžních ekvivalentů na začátku účetního období	30 909	10 235
Peněžní toky z hlavní výdělečné činnosti (provozní činnost)			
Z.	Účetní zisk nebo ztráta z běžné činnosti před zdaněním	5 994	18 942
A.1.	Úpravy o nepeněžní operace	74 613	71 563
A.1.1.	Odpisy stálých aktiv (+) s výjimkou zůstatkové ceny prodaných stálých aktiv a dále umořování oceňovacího rozdílu k nabytému majetku a goodwillu (+/-)	70 953	66 704
A.1.2.	Změna stavu opravných položek, rezerv		-26
A.1.3.	Zisk (ztráta) z prodeje stálých aktiv (+/-) (vyúčtování do výnosů "-", do nákladů "+")	-221	-210
A.1.4.	Výnosy z dividend a podílů na zisku (-)	0	0
A.1.5.	Vyúčtované nákladové úroky (+) s výjimkou kapitalizovaných úroků, a vyúčtované výnosové úroky (-)	3 881	5 095
A.1.6.	Případné úpravy o ostatní nepeněžní operace	0	0
A.*	Čistý peněžní tok z provozní činnosti před zdaněním, změnami pr. kap.	80 607	90 505
A.2.	Změna stavu nepeněžních složek pracovního kapitálu	-15 276	20 087
A.2.1.	Změna stavu pohledávek z provozní činnosti (+/-), aktivních účtů časového rozlišení a dohadných účtů aktivních	-14 682	13 248
A.2.2.	Změna stavu krátkodobých závazků z provozní činnosti (+/-), pasivních účtů časového rozlišení a dohadných účtů pasivních	-590	6 950
A.2.3.	Změna stavu zásob (+/-)	-4	-111
A.2.4.	Změna stavu krátkodobého finančního maj. nespádající do peněžních pro. a ekv.		
A.**	Čistý peněžní tok z provozní činnosti před zdaněním	65 331	110 592
A.3.	Vyplacené úroky s výjimkou úroků zahrnovaných do ocenění dlouhodob. majetku (-)	-4 464	-5 116
A.4.	Přijaté úroky (+)	583	21
A.5.	Zaplacená daň z příjmů za běžnou činnost a za doměrky za minulá období (-)	1 352	116
A.7.	Přijaté dividendy a podíly na zisku (+)	0	0
A.***	Čistý peněžní tok z provozní činnosti	62 802	105 613



Peněžní toky z investiční činnosti			
B.1.	Výdaje spojené s nabytím stálých aktiv (-)	-22 713	-36 086
B.2.	Příjmy z prodeje stálých aktiv	5 057	210
B.3.	Půjčky a úvěry spřízněným osobám		
B.***	Čistý peněžní tok vztahující se k investiční činnosti	-17 656	-35 876
Peněžní toky z finanční činnosti			
C.1.	Dopady změn dlouhodobých závazků, popř. krátkodobých ve fin. činnosti	-49 740	-49 001
C.2.	Dopady změn vlastního kapitálu na peněžní prostředky ekvivalenty	-9 681	-62
C.2.1.	Zvýšení peněžních prostředků a ekvivalentů z titulu zvýšení základního kapitálu	19	
C.2.2.	Vyplacení podílu na vlastním kapitálu společníkům (-)		
C.2.3.	Další vklady peněžních prostředků společníků a akcionářů		
C.2.4.	Úhrada ztráty společníky (+)		
C.2.5.	Přímé platby na vrub fondů (-)	-143	-62
C.2.6.	Vyplacené dividendy nebo podíly na zisku včetně zaplacené srážkové daně (-)	-9 557	
C.***	Čistý peněžní tok vztahující se k finanční činnosti	-59 421	-49 063
F.	Čisté zvýšení nebo snížení peněžních prostředků	-14 275	20 674
R.	Stav peněžních prostředků a peněžních ekvivalentů na konci účetního období	16 634	30 909

Okamžik sestavení účetní závěrky:

15. května 2023

Právní forma účetní jednotky:

akciová společnost

Předmět podnikání účetní jednotky:

Silniční motorová doprava - osobní

Podpis statutárního orgánu:

ČSAD BUS
UHERSKÉ HRADIŠTĚ a.s.
 Mallnovského 874
 686 19 UHERSKÉ HRADIŠTĚ -9-
 IČ:27752968, DIČ:CZ27752968

Kusák



**PŘÍLOHA ÚČETNÍ ZÁVĚRKY
ZA ROK 2022**

Název společnosti: ČSAD BUS Uherské Hradiště a. s.
Sídlo: Tř. Maršála Malinovského 874
686 01 Uherské Hradiště
Právní forma: akciová společnost
IČO: 27752968



OBSAH

1	OBEČNÉ ÚDAJE	3
1.1	ZALOŽENÍ A CHARAKTERISTIKA SPOLEČNOSTI	3
1.2	PŘEDSTAVENSTVO A DOZORČÍ RADA K ROZVAHOVÉMU DNI.....	3
2	ÚČETNÍ METODY	4
2.1	DLOUHODOBÝ HMOTNÝ MAJETEK	4
2.2	DLOUHODOBÝ FINANČNÍ MAJETEK	4
2.3	ZÁSoby	5
2.4	POHLEDÁVKY	5
2.5	ZÁVAZKY	5
2.6	ÚVĚRY	5
2.7	PŘEPOČTY ÚDAJŮ V CIZÍCH MĚNÁCH NA ČESKOU MĚNU	5
2.8	DANĚ.....	5
2.8.1	<i>Daňové odpisy dlouhodobého majetku</i>	<i>5</i>
2.8.2	<i>Splatná daň</i>	<i>5</i>
2.8.3	<i>Odložená daň</i>	<i>6</i>
2.9	VÝPŮJČNÍ NÁKLADY	6
2.10	STÁTNÍ DOTACE.....	6
2.11	VÝNOSY	6
2.12	POUŽITÍ ODHADŮ	6
2.13	PŘEHLED O PENĚŽNÍCH TOCÍCH	7
3	DOPLŇUJÍCÍ ÚDAJE	8
3.1	DLOUHODOBÝ HMOTNÝ MAJETEK (DHM)	8
3.2	DLOUHODOBÝ FINANČNÍ MAJETEK	8
3.3	ZÁSoby	8
3.4	KRÁTKODOBÉ POHLEDÁVKY	9
3.5	KRÁTKODOBÝ FINANČNÍ MAJETEK	9
3.6	ČASOVÉ ROZLIŠENÍ AKTIV	9
3.7	VLASTNÍ KAPITÁL.....	9
3.8	DLOUHODOBÉ ZÁVAZKY	9
3.9	BANKOVNÍ ÚVĚRY	10
3.10	ODLOŽENÝ DAŇOVÝ ZÁVAZEK	10
3.11	OSTATNÍ ZÁVAZKY	11
3.12	KRÁTKODOBÉ ZÁVAZKY.....	11
3.13	ČASOVÉ ROZLIŠENÍ PASIV	11
3.14	VÝNOSY Z BĚŽNÉ ČINNOSTI	11
3.15	SPOTŘEBA MATERIÁLU A ENERGIE.....	11
3.16	SLUŽBY	11
3.17	ZAMĚSTNANCI, VEDENÍ SPOLEČNOSTI A STATUTÁRNÍ ORGÁNY	12
3.18	OSTATNÍ PROVOZNÍ VÝNOSY A NÁKLADY.....	12
3.18.1	<i>Tržby z prodaného dlouhodobého majetku a prodaného materiálu.....</i>	<i>12</i>
3.18.2	<i>Dotace.....</i>	<i>12</i>
3.18.3	<i>Jiné provozní výnosy.....</i>	<i>13</i>
3.18.4	<i>Jiné provozní náklady.....</i>	<i>13</i>
3.19	VÝNOSOVÉ ÚROKY A PODOBNÉ VÝNOSY	13
3.19.1	<i>Ostatní výnosové úroky a podobné výnosy.....</i>	<i>13</i>
3.20	NÁKLADOVÉ ÚROKY A PODOBNÉ NÁKLADY	13
3.20.1	<i>Ostatní nákladové úroky a podobné náklady.....</i>	<i>13</i>
3.21	OSTATNÍ FINANČNÍ VÝNOSY	13
3.22	OSTATNÍ FINANČNÍ NÁKLADY.....	14
3.23	ZÁVAZKY NEUVEDENÉ V ROZVAZE	14
3.24	UDÁLOSTI, KTERÉ NASTALY PO DATU ÚČETNÍ ZÁVĚRKY	14



1 OBECNÉ ÚDAJE

1.1 Založení a charakteristika společnosti

ČSAD BUS Uherské Hradiště a.s. (dále jen „společnost“) vznikla rozdělením odštěpením dle § 220 zb obchodního zákoníku se vznikem nové společnosti od společnosti ČSAD Uherské Hradiště a.s., se sídlem Tř. Maršála Malinovského 874, Uherské Hradiště, PSČ 686 01, IČ 49445910 na základě rozhodnutí valné hromady rozdělované společnosti ze dne 10.9.2007, č. j. NZ 118/2007, N 151/2007. Rozhodný den je 1. 1. 2007. Na společnost ČSAD BUS Uherské Hradiště a.s. přešlo jmění rozdělované společnosti ČSAD Uherské Hradiště a.s. v rozsahu stanoveném projektem rozdělení. Jméni odštěpované společnosti bylo oceněno znaleckým posudkem č. 173-12/2007 znalce Ing. Libora Bučka, jmenovaného usnesením Krajského soudu v Brně, čj. 50 Nc 6340/2007-9 ze dne 14. 6. 2007.

Předmětem podnikání:

- silniční motorová doprava - osobní provozovaná vozidly určenými pro přepravu více než 9 osob včetně řidiče
- osobní provozovaná vozidly určenými pro přepravu nejvýše 9 osob včetně řidiče.

Fyzické a právnické osoby podílející se více než 20 % na základním kapitálu společnosti a výše jejich podílu jsou uvedeny v následující tabulce:

Akcionář/ Společník	% podíl na základním kapitálu
UHATRANS, s. r. o. Uherské Hradiště	94,82
Ostatní	5,18
Celkem	100 %

1.2 Představenstvo a dozorčí rada k rozvahovému dni

	Funkce	Jméno
Představenstvo	Předseda	Ing. Radislav Kusák
	Místopředseda	Ing. Miroslav Bradna
	Člen	Ivan Kallus
		Jiří Psota Jiří Viceník
Dozorčí rada	Předseda	Ing. Alois Volas
	Místopředseda	JUDr. Libuše Bradnová
	Člen	Mgr. Tomáš Zůbek



2 ÚČETNÍ METODY

Účetnictví společnosti je vedeno a účetní závěrka byla sestavena v souladu se zákonem č. 563/1991 Sb. o účetnictví v platném znění, vyhláškou č. 500/2002 Sb., kterou se provádějí některá ustanovení zákona č. 563/1991 Sb. o účetnictví, pro účetní jednotky, které jsou podnikateli účtujícími v soustavě podvojného účetnictví, v platném znění a Českými účetními standardy pro podnikatele v platném znění.

Účetnictví respektuje obecné účetní zásady, především zásadu o oceňování majetku historickými cenami (není-li dále uvedeno jinak), zásadu účtování ve věcné a časové souvislosti, zásadu opatrnosti a předpoklad o schopnosti účetní jednotky pokračovat ve svých aktivitách.

Účetní závěrka společnosti je sestavena k rozvahovému dni 31.12.2022 za kalendářní rok 2022.

Účetní závěrka byla sestavena dne 15. 5. 2023.

Finanční údaje v této účetní závěrce jsou vyjádřeny v tisících korun českých (Kč), není-li dále uvedeno jinak.

2.1 Dlouhodobý hmotný majetek

Dlouhodobým hmotným majetkem se rozumí pozemky, stavby a hmotný majetek, jehož doba použitelnosti je delší než jeden rok a jehož ocenění je vyšší než 40 tis. Kč v jednotlivém případě.

Nakoupený dlouhodobý hmotný majetek je oceněn pořizovací cenou.

Technické zhodnocení, pokud převýšilo u jednotlivého majetku v úhrnu za zdaňovací období částku 40 tis. Kč, zvyšuje pořizovací cenu dlouhodobého hmotného majetku.


Pořizovací cena dlouhodobého hmotného majetku, s výjimkou pozemků a nedokončených investic, je odpisována po dobu odhadované životnosti majetku lineární a zrychlenou metodou následujícím způsobem:

	Metoda odpisování (lineární, zrychlená, výkonová)	Počet let / %
Autobusy nové	Lineární	7/14,2 %
Autobusy použité	Zrychlená	5/20 %
Ostatní	lineární	

Oceňovací rozdíl k nabytému majetku obsahuje rozdíl mezi oceněním a souhrnem ocenění jeho jednotlivých složek majetku v účetnictví účetní jednotky rozdělované odštěpením. Oceňovací rozdíl se neodepisuje, snížení se účtuje při vyřazení majetku.

2.2 Dlouhodobý finanční majetek

Dlouhodobým finančním majetkem se rozumí zápůjčky s dobou splatnosti delší než jeden rok.



2.3 Zásoby

Nakupované zásoby jsou oceňovány pořizovacími cenami. Pořizovací cena zahrnuje cenu pořízení a vedlejší pořizovací náklady – zejména celní poplatky, dopravné a skladovací poplatky, provize, pojistné a skonto.

Výdaje zásob ze skladu jsou účtovány metodou FIFO (první do skladu, první ze skladu)

Opravné položky k zásobám nejsou.

2.4 Pohledávky

Pohledávky jsou při vzniku oceňovány jmenovitou hodnotou, následně sníženou o příslušné opravné položky k pochybným a nedobytným částkám. Pohledávky nabyté za úplatu nebo vkladem jsou oceněny pořizovací cenou sníženou o opravnou položku k pochybným a nedobytným částkám.

Opravné položky k pohledávkám nejsou.

2.5 Závazky

Závazky jsou zaúčtovány ve jmenovité hodnotě.

2.6 Úvěry

Úvěry jsou zaúčtovány ve jmenovité hodnotě. Za krátkodobý úvěr se považuje i část dlouhodobých úvěrů, která je splatná do jednoho roku od data, ke kterému je sestavena účetní závěrka.

2.7 Přepočty údajů v cizích měnách na českou měnu

Účetní operace v cizích měnách prováděné během roku jsou účtovány kurzem České národní banky (vyhlášený předešlý den pro účetní operace následujícího dne) platným ke dni uskutečnění účetního případu.

K datu účetní závěrky jsou cizoměnová aktiva a pasiva přepočtena kurzem ČNB platným k datu, ke kterému je účetní závěrka sestavena.

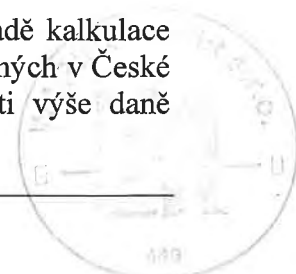
2.8 Daně

2.8.1 Daňové odpisy dlouhodobého majetku

Pro účely výpočtu daňových odpisů je použita lineární (nový majetek) a zrychlená (použitý majetek) metoda.

2.8.2 Splatná daň

Vedení společnosti zaúčtovalo daňový závazek a daňový náklad na základě kalkulace daně, která vychází z jeho porozumění interpretace daňových zákonů platných v České republice k datu sestavení účetní závěrky a je přesvědčeno o správnosti výše daně v souladu s platnými daňovými předpisy České republiky.



2.8.3 Odložená daň

Výpočet odložené daně je založen na závazkové metodě vycházející z rozvahového přístupu.

Účetní hodnota odložené daňové pohledávky je k datu účetní závěrky posuzována a snížena v rozsahu, v jakém již není pravděpodobné, že bude k dispozici dostatečný zdanitelný zisk, proti němuž by bylo možno tuto pohledávku nebo její část uplatnit.

Odložená daň je zaúčtována do výkazu zisku a ztráty s výjimkou případů, kdy se vztahuje k položkám účtovaným přímo do vlastního kapitálu a kdy je také související odložená daň zahrnuta do vlastního kapitálu.

2.9 Výpůjční náklady

Veškeré ostatní výpůjční náklady jsou zaúčtovány do výkazu zisku a ztráty v období, v němž vznikají.

2.10 Státní dotace

Dotace k úhradě nákladů se účtují do ostatních provozních a finančních výnosů ve věcné a časové souvislosti s účtováním nákladů na stanovený účel. Dotace na pořízení dlouhodobého nehmotného nebo hmotného majetku a technického zhodnocení a dotace na úhradu úroků zahrnovaných do pořizovací ceny snižuje jejich pořizovací cenu nebo vlastní náklady.

2.11 Výnosy

Výnosy jsou zaúčtovány v hodnotě přijatého plnění nebo plnění, které bude přijato, a představují pohledávky za zboží a služby poskytnuté v průběhu běžné činnosti, po odečtení slev, daně z přidané hodnoty a dalších daní souvisejících s prodeji.

Výnosy za poskytnuté služby v osobní dopravě se účtují v okamžiku vystavení faktury ke dni jejich poskytnutí. Výnosy za jízdné se účtují sumárně za měsíc dle výkazů autobusové dopravy.

Úrokový výnos je časově rozlišován na základě výše nezaplacené části jistiny a efektivní úrokové sazby, která představuje sazbu diskontující odhadované budoucí peněžní příjmy na čistou účetní hodnotu daného aktiva po očekávanou dobu životnosti finančních aktiv.

2.12 Použití odhadů

Sestavení účetní závěrky vyžaduje, aby vedení společnosti používalo odhady a předpoklady, jež mají vliv na vykazované hodnoty majetku a závazků k datu účetní závěrky a na vykazovanou výši výnosů a nákladů za sledované období. Vedení společnosti stanovilo tyto odhady a předpoklady na základě všech jemu dostupných relevantních informací. Nicméně, jak vyplývá z podstaty odhadu, skutečné hodnoty v budoucnu se mohou od těchto odhadů odlišovat.

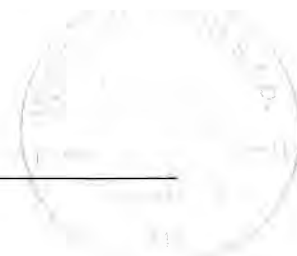


2.13 Přehled o peněžních tocích

Přehled o peněžních tocích byl sestaven nepřímou metodou. Peněžní ekvivalenty představují krátkodobý likvidní majetek, který lze snadno a pohotově převést na předem známou částku v hotovosti a u kterého se nepředpokládají významné změny hodnoty v čase.

Peněžní prostředky a peněžní ekvivalenty lze analyzovat takto:

	(údaje v tis. Kč)	
	31.12.2022	31.12.2021
Pokladní hotovost a peníze na cestě	901	748
Účty v bankách	15 733	30 161
Debetní saldo běžného účtu zahrnuté v běžných bankovních úvěrech		
Peněžní ekvivalenty zahrnuté v krátkodobém finančním majetku		
Peněžní prostředky a peněžní ekvivalenty celkem	16 634	30 909



3 DOPLŇUJÍCÍ ÚDAJE**3.1 Dlouhodobý hmotný majetek (DHM)**Pořizovací cena

	(údaje v tis. Kč)				
	Počáteční zůstatek	Přírůstky	Vyřazení	Převody	Konečný zůstatek
Pozemky	-	-	-	-	-
Stavby	-	-	-	-	-
Hmotné movité věci a jejich soubory	605 014	12 380	17 207	-	600 187
Oceňovací rozdíl k nabytému majetku	17	-	-	-	17
Ostatní DHM	-	-	-	-	-
Poskytnuté zálohy na DHM	-	-	-	-	-
Nedokončený DHM	-	-	-	-	-
Celkem 2022	605 031	12 380	17 207	0	600 204
Celkem 2021	593 999	36 085	25 053	0	605 031

Opravné položky a oprávky

	(údaje v tis. Kč)						
	Počáteční zůstatek	Přírůstky	Úbytky	Převody	Konečný zůstatek	Opravné položky	Účetní hodnota
Pozemky	-	-	-	-	-	-	-
Stavby	-	-	-	-	-	-	-
Hmotné movité věci a jejich soubory	242 413	70 953	12 371	0	300 995	0	299 192
Oceňovací rozdíl k nabytému majetku	-	-	-	-	-	-	17
Ostatní DHM	-	-	-	-	-	-	-
Poskytnuté zálohy na DHM	-	-	-	-	-	-	-
Nedokončený DHM	-	-	-	-	-	-	-
Celkem 2022	242 413	70 953	12 371	0	300 995	0	299 209
Celkem 2021	200 763	66 704	25 054	0	242 413	0	362 618

Nejvýznamnější přírůstky majetku tvoří pořízení 2 nových autobusů v celkové hodnotě 8,4 mil. Kč.

Majetek neuvedený v rozvaze k 31. 12. 2022

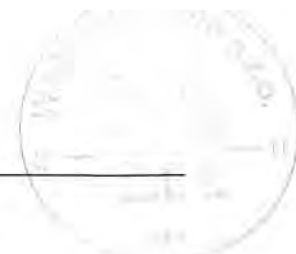
Drobný majetek vedený v podrozvahové evidenci vykazuje hodnotu 1 042 tis. Kč.

3.2 Dlouhodobý finanční majetek

V roce 2022 byla poskytnutá spřízněné osobě zápůjčka ve výši 15 000 tis. Kč se splatností 31. 12. 2025. V průběhu roku splaceno 5 000 tis. Kč a proučtovány úroky. Zůstatek je ve výši 10 333 tis. Kč.

3.3 Zásoby

Hodnota zásob k 31.12.2022 činí 228 tis. Kč, k 31.12.2021 tato hodnota představovala 224 tis. Kč.



3.4 Krátkodobé pohledávky

Pohledávky po lhůtě splatnosti k 31.12.2022 činí 276 tis. Kč (k 31.12.2021 činily 258 tis. Kč).

Věková struktura pohledávek z obchodních vztahů

Rok	Kategorie	Do splatnosti	Po splatnosti				Celkem po splatnosti	Celkem	
			0 - 90 dní	91 - 180 dní	181 - 360 dní	1 - 2 roky			2 a více let
2022	Brutto	20 313	31	27	218	-	-	276	20 589
	Opr. položky	-	-	-	-	-	-	-	-
	Netto	20 313	31	27	218	-	-	276	20 589
2021	Brutto	26 792	236	-	-	22	-	258	27 050
	Opr. Položky	-	-	-	-	-	-	-	-
	Netto	26 792	236	-	-	22	-	258	27 050

3.5 Krátkodobý finanční majetek

	(údaje v tis. Kč)	
	Stav k 31.12.2022	Stav k 31.12.2021
Pokladna	901	748
Ceniny	-	-
Peníze	901	748
Běžné účty	15 733	30 161
Termínované vklady	-	-
Účty v bankách	15 733	30 161
Krátkodobý finanční majetek celkem	16 634	30 909

3.6 Časové rozlišení aktiv

Příjmy příštích období – kompenzace na provoz MHD ve výši 8 668 tis. Kč

Dodatek smlouvy palivový příplatek ve výši 17 920 tis. Kč

3.7 Vlastní kapitál

Hospodářský výsledek za rok 2022 - zisk 1 841 tis. Kč.

Návrh na rozdělení zisku

Příděl do SF	25 tis.
Nerozdělený zisk	1 816 tis.

3.8 Dlouhodobé závazky

Položka dlouhodobé závazky obsahuje závazky, které v okamžiku, ke kterému je účetní závěrka sestavena, mají dobu splatnosti delší než jeden rok a odložený daňový závazek.

Výše dlouhodobých závazků k 31. 12. 2022 činí 224 025 tis. Kč



3.9 Bankovní úvěry

Úvěry v celkové výši 240 638 tis. Kč na nákup autobusů se splatností 7 let, a to od společnost SG Equipment Finance Czech Republic s. r. o.

<i>Úvěrové smlouvy</i>		<i>k 31.12.2022</i>	<i>k 31.12.2021</i>
- 17013838/20	spl. 6.10.2027	8 074	9 667
- 17013838/20	spl.15.10.2027	27 515	32 946
- 17013858-3867/20	spl. 6.10.2027	28 667	34 327
- 17013868-3871/20	spl. 2.12.2027	12 032	14 324
- 17013873-3890/20	spl. 6.11.2027	53 252	63 573
- 17013891-3894/20	spl. 3.12.2027	12 029	14 320
- 17013896-3898/20	spl. 6.11.2027	8 425	10 058
- 17013899-3901/20	spl. 3.12.2027	8 564	10 195
- 17013903-3914/20	spl. 2.12.2027	34 292	40 822
- 17013915-3922/20	spl. 3.12.2027	22 397	26 661
- 17013927/20	spl. 4.12.2027	5 737	6 829
- 17014029-4030/20	spl. 3.12.2027	4 270	5 084
- 17015240-5244/20	spl.15.04.2028	15 384	18 040
Celkem		240 638	286 846

Dlouhodobé bankovní úvěry obsahují:

Banka/ Věřitel	Měna	(údaje v tis. Kč)	
		Zůstatek k 31.12.2022	Zůstatek k 31.12.2021
SG Equipment Finance Czech Republic s. r. o.	CZK	193 650	286 846
Celkem	CZK	193 650	286 486

Části výše uvedených úvěrů splatné do jednoho roku od data účetní závěrky jsou v rozvaze vykázány jako součást krátkodobých bankovních úvěrů.

Krátkodobé bankovní úvěry a krátkodobé finanční výpomoci obsahují:

Banka/ Věřitel	Měna	(údaje v tis. Kč)	
		Zůstatek k 31.12.2022	Zůstatek k 31.12.2021
SG Equipment Finance Czech Republic s. r. o.	CZK	46 988	-
Celkem	CZK	46 988	-

V roce 2021 byly v dlouhodobých bankovních úvěrech zahrnuty i splátky úvěrů do jednoho roku. V roce 2022 jsou splátky do jednoho roku zahrnuty v rozvaze v krátkodobých závazcích.

3.10 Odložený daňový závazek

Odložený daňový závazek k 31. 12. 2022 činí 21 667 tis. Kč. V roce 2022 je účtovaný odložený daňový závazek ve výši 4 153 tis. Kč. Odloženou daň tvoří rozdíl účetní a daňové zůstatkové ceny dlouhodobého hmotného majetku.

3.11 Ostatní závazky

Jiné dlouhodobé závazky činí 8 708 tis. Kč. Jedná se o závazky na nákup dlouhodobého majetku na splátkový prodej se splatností 7 let (15. 10. 2026). Související krátkodobé závazky se splatností do 1 roku ve výši 3 073 tis. Kč jsou vykázány v krátkodobých závazcích v rámci položky C.II.8.7. Jiné závazky. K 31.12.2021 byly všechny tyto závazky (krátkodobé i dlouhodobé) vykázány v rámci položky Dlouhodobých závazků z obchodních vztahů (ř. C.I.4.) ve výši 15 313 tis. Kč.

3.12 Krátkodobé závazky

Krátkodobé závazky k 31.12.2022 činí 13 049 tis. Kč (k 31.12.2021 činily 13 734 tis. Kč)

Věková struktura závazků z obchodních vztahů

(údaje v tis. Kč)

Rok.	Kategorie	Do splatnosti	Po splatnosti				Celkem po splatnosti	Celkem
			0 - 90 dní	91 - 180 dní	181 - 360 dní	1 - 2 roky		
2022	Závazky	13 008	41	-	-	-	41	13 049
2021	Závazky	13 654	78	2	-	2	80	13 734

3.13 Časové rozlišení pasiv

Výdaje příštích období obsahují náklady r. 2022, ale výdaj se uskutečnil v roce 2023. Výnosy příštích období – časové rozlišení výnosů (reklama na autobusech).

3.14 Výnosy z běžné činnosti

(údaje v tis. Kč)

	Období do 31.12.2022			Období do 31.12.2021		
	Tuzem.	Zahr.	Celkem	Tuzem.	Zahr.	Celkem
Pravidelná doprava	130 494		130 494	78 260		78 260
Nepřavidelná doprava	1 427	845	2 272	779	52	831
Služby	4 294		4 294	4 453		4 453
Tržby za prodej vlastních výrobků a služeb celkem	136 215	845	137 060	83 492	52	83 544

3.15 Spotřeba materiálu a energie

(údaje v tis. Kč)

	Období do 31.12.2022	Období do 31.12.2021
Spotřeba materiálu	115 405	81 614
Spotřeba energie	32	4
Spotřeba ostatních neskladovatelných dodávek	2	5
Spotřebované materiálu a energie celkem	115 439	81 623

3.16 Služby

(údaje v tis. Kč)

	Období do 31.12.2022	Období do 31.12.2021
Opravy a udržování	24 171	23 102
Cestovné	7 922	6 924
Náklady na reprezentaci	12	7
Telefon, fax, internet	1 030	1 043
Nájemné	1 900	1 807
Parkovné dle smlouvy	1 015	891

Příloha účetní závěrky za rok 2022

Služby dle smlouvy	5 400	5 400
Užívání AN	2 266	3 688
Ostatní služby	9 858	10 635
Celkem	53 574	53 497

3.17 Zaměstnanci, vedení společnosti a statutární orgány

Průměrný počet zaměstnanců za rok 2022 a 2021 je následující:

2022

	Počet	Mzdové náklady celkem
Zaměstnanci	266	126 146
Řídící pracovníci	3	1 679
Statutární a dozorčí orgány		1 538
Celkem	269	129 363

(údaje v tis. Kč)

2021

	Počet	Osobní náklady celkem
Zaměstnanci	266	120 503
Řídící pracovníci	3	1 700
Statutární a dozorčí orgány		1 230
Celkem	269	123 433

(údaje v tis. Kč)

3.18 Ostatní provozní výnosy a náklady

3.18.1 Tržby z prodaného dlouhodobého majetku a prodaného materiálu

2022

Položka	DNM		DHM		Materiál	
	Zůstatková cena	Prodejní cena	Zůstatková cena	Prodejní cena	Zůstatková cena	Prodejní cena
Autobusy	-	-	4 836	5 057	-	-
Celkem	-	-	4 836	5 057	-	-

(údaje v tis. Kč)

2021

Položka	DNM		DHM		Materiál	
	Zůstatková cena	Prodejní cena	Zůstatková cena	Prodejní cena	Zůstatková cena	Prodejní cena
Autobus	-	-	0	210	-	-
Celkem	-	-	0	210	-	-

(údaje v tis. Kč)

3.18.2 Dotace

	(údaje v tis. Kč)	
	Období do 31.12.2022	Období do 31.12.2021
Přijaté dotace na provozní účely	231 665	261 705
Přijaté dotace na investiční účely	0	0
Ostatní dotace	194	261
Celkem	231 859	261 966

Nejvýznamnější položku přijatých dotací tvoří Dotace na kompenzace dle Smlouvy o poskytování veřejných služeb v přepravě cestujících veřejnou linkovou dopravou k zabezpečení dopravní obslužnosti Zlínského kraje za rok 2022 ve výši 216 197 tis. Kč.

3.18.3 Jiné provozní výnosy

	(údaje v tis. Kč)	
	Období do 31.12.2022	Období do 31.12.2021
Přijaté dotace k úhradě nákladů	231 859	261 966
Slevy – jízdné	58 050	46 569
Přijatá pojistná plnění a náhrady škod na provozním majetku	3 448	3 643
Ostatní provozní výnosy	252	1 712
Celkem	293 609	313 890

3.18.4 Jiné provozní náklady

	(údaje v tis. Kč)	
	Období do 31.12.2022	Období do 31.12.2021
Smluvní pokuty a úroky z prodlení	607	118
Ostatní pokuty a penále	-	-
Pojistné vozidel, odpovědnosti za škodu	5 423	5 198
Ostatní provozní náklady	22	22
Celkem	6 052	5 338

3.19 Výnosové úroky a podobné výnosy

3.19.1 Ostatní výnosové úroky a podobné výnosy

	(údaje v tis. Kč)	
	Období do 31.12.2022	Období do 31.12.2021
Úroky z půjček	333	-
Úroky z bankovních účtů běžných	250	21
Celkem	583	21


3.20 Nákladové úroky a podobné náklady

3.20.1 Ostatní nákladové úroky a podobné náklady

	(údaje v tis. Kč)	
	Období do 31.12.2022	Období do 31.12.2021
Nákladové úroky – úroky z úvěrů	4 464	5 116
Podobné náklady	-	-
Celkem	4 464	5 116

3.21 Ostatní finanční výnosy

	(údaje v tis. Kč)	
	Období do 31.12.2022	Období do 31.12.2021
Tržby z prodeje cenných papírů a podílů	-	-
Kurzové zisky	414	935
Ostatní finanční výnosy	-	-
Celkem	414	935



3.22 Ostatní finanční náklady

	(údaje v tis. Kč)	
	Období do 31.12.2022	Období do 31.12.2021
Prodané cenné papíry a podíly	-	-
Kurzové ztráty	12	8
Bankovní výlohy	1 079	615
Ostatní finanční náklady	-	-
Celkem	1 091	623

3.23 Závazky neuvedené v rozvaze

Bankovní záruka – veřejné zakázky do 31. 12. 2023	16 634
Bankovní záruka – veřejné zakázky do 31. 12. 2023	10 428

Zástavy majetku

Majetek pořízený formou úvěru a splátkového prodeje je zatížen zástavním právem ve prospěch společnosti poskytující čerpané úvěry.

Soudní spory

K 31.12.2022 se společnost neúčastnila žádného soudního sporu, jehož rozhodnutí by mělo významný dopad na společnost.

Ekologické závazky

K 31.12.2022 neexistuje ekologický audit společnosti. Vedení společnosti proto nemůže odhadnout možné budoucí závazky související se škodami způsobenými minulou činností ani závazky související s prevencí možných škod budoucích.

3.24 Události, které nastaly po datu účetní závěrky

Po datu účetní závěrky nedošlo k žádným událostem, které by měly významný dopad na účetní závěrku.

V Uherském Hradišti dne 15. 5. 2023

ČSAD BUS
UHERSKÉ HRADIŠTĚ a.s.
 Malnovského 874
 686 19 UHERSKÉ HRADIŠTĚ -3-
 IČ:27752968, DIČ:CZ27752968



Ing. Radislav Kusák
 Předseda představenstva





WARIDO Audit s.r.o.
Na Prádle 3389/8a
702 00 Ostrava
Česká republika

Tel: +420 596 014 222
www.warido.cz

zapsána Krajským soudem
v Ostravě, oddíl C, vložka 50252
IČ: 268 44 257
DIČ: CZ26844257

Zpráva nezávislého auditora akcionářům společnosti ČSAD BUS Uherské Hradiště a.s.

Výrok auditora

Provedli jsme audit přiložené účetní závěrky společnosti **ČSAD BUS Uherské Hradiště a.s.**, IČ: 27752968 se sídlem Tř. Maršála Malinovského 874, 686 01 Uherské Hradiště (dále také jen „Společnost“) sestavené na základě českých účetních předpisů, která se skládá z rozvahy k 31.12.2022, výkazu zisku a ztráty, přehledu o změnách vlastního kapitálu a přehledu o peněžních tocích za rok končící 31.12.2022 a přílohy této účetní závěrky, která obsahuje popis použitých podstatných účetních metod a další vysvětlující informace. Údaje o Společnosti jsou uvedeny v bodě 1 přílohy této účetní závěrky.

Podle našeho názoru účetní závěrka podává věrný a poctivý obraz aktiv a pasiv Společnosti k 31.12.2022 a nákladů a výnosů a výsledku jejího hospodaření a peněžních toků za rok končící 31.12.2022 v souladu s českými účetními předpisy.

Základ pro výrok

Audit jsme provedli v souladu se zákonem o auditorech a standardy Komory auditorů České republiky pro audit, kterými jsou mezinárodní standardy pro audit (ISA), případně doplněné a upravené souvisejícími aplikačními doložkami. Naše odpovědnost stanovená těmito předpisy je podrobněji popsána v oddílu Odpovědnost auditora za audit účetní závěrky. V souladu se zákonem o auditorech a Etickým kodexem přijatým Komorou auditorů České republiky jsme na Společnosti nezávislí a splnili jsme i další etické povinnosti vyplývající z uvedených předpisů. Domníváme se, že důkazní informace, které jsme shromáždili, poskytují dostatečný a vhodný základ pro vyjádření našeho výroku.

Ostatní informace uvedené ve výroční zprávě

Ostatními informacemi jsou v souladu s § 2 písm. b) zákona o auditorech informace uvedené ve výroční zprávě mimo účetní závěrku a naši zprávu auditora. Za ostatní informace odpovídá představenstvo Společnosti.

Náš výrok k účetní závěrce se k ostatním informacím nevztahuje. Přesto je však součástí našich povinností souvisejících s auditem účetní závěrky seznámení se s ostatními informacemi a posouzení, zda ostatní informace nejsou ve významném (materiálním) nesouladu s účetní

závěrkou či s našimi znalostmi o účetní jednotce získanými během provádění auditu nebo zda se jinak tyto informace nejeví jako významně (materiálně) nesprávné. Také posuzujeme, zda ostatní informace byly ve všech významných (materiálních) ohledech vypracovány v souladu s příslušnými právními předpisy. Tímto posouzením se rozumí, zda ostatní informace splňují požadavky právních předpisů na formální náležitosti a postup vypracování ostatních informací v kontextu významnosti, tj. zda případné nedodržení uvedených požadavků by bylo způsobilo ovlivnit úsudek činěný na základě ostatních informací.

Na základě provedených postupů, do míry, již dokážeme posoudit, uvádíme, že

- ostatní informace, které popisují skutečnosti, jež jsou též předmětem zobrazení v účetní závěrce, jsou ve všech významných (materiálních) ohledech v souladu s účetní závěrkou a
- ostatní informace byly vypracovány v souladu s právními předpisy.

Dále jsme povinni uvést, zda na základě poznatků a povědomí o Společnosti, k nimž jsme dospěli při provádění auditu, ostatní informace neobsahují významné věcné nesprávnosti. V rámci uvedených postupů jsme v obdržných ostatních informacích žádné významné věcné nesprávnosti nezjistili.

Odpovědnost představenstva a dozorčí rady Společnosti za účetní závěrku

Představenstvo Společnosti odpovídá za sestavení účetní závěrky podávající věrný a poctivý obraz v souladu s českými účetními předpisy a za takový vnitřní kontrolní systém, který považuje za nezbytný pro sestavení účetní závěrky tak, aby neobsahovala významné nesprávnosti způsobené podvodem nebo chybou.

Při sestavování účetní závěrky je představenstvo Společnosti povinno posoudit, zda je Společnost schopna nepřetržitě trvat, a pokud je to relevantní, popsat v příloze účetní závěrky záležitosti týkající se jejího nepřetržitého trvání a použití předpokladu nepřetržitého trvání při sestavení účetní závěrky, s výjimkou případů, kdy představenstvo plánuje zrušení Společnosti nebo ukončení její činnosti, resp. kdy nemá jinou reálnou možnost, než tak učinit.

Za dohled nad procesem účetního výkaznictví ve Společnosti odpovídá dozorčí rada.

Odpovědnost auditora za audit účetní závěrky

Naším cílem je získat přiměřenou jistotu, že účetní závěrka jako celek neobsahuje významnou nesprávnost způsobenou podvodem nebo chybou a vydat zprávu auditora obsahující náš výrok. Přiměřená míra jistoty je velká míra jistoty, nicméně není zárukou, že audit provedený v souladu s výše uvedenými předpisy ve všech případech v účetní závěrce odhalí případnou existující významnou nesprávnost. Nesprávnosti mohou vzniknout v důsledku podvodů nebo chyb a považují se za významné, pokud lze reálně předpokládat, že by jednotlivě nebo v souhrnu mohly ovlivnit ekonomická rozhodnutí, která uživatelé účetní závěrky na jejím základě přijmou.

Při provádění auditu v souladu s výše uvedenými předpisy je naší povinností uplatňovat během celého auditu odborný úsudek a zachovávat profesní skepticismus. Dále je naší povinností:

- Identifikovat a vyhodnotit rizika významné nesprávnosti účetní závěrky způsobené podvodem nebo chybou, navrhnout a provést auditorské postupy reagující na tato rizika a získat dostatečné a vhodné důkazní informace, abychom na jejich základě mohli vyjádřit výrok. Riziko, že neodhalíme významnou nesprávnost, k níž došlo v důsledku podvodu, je větší než riziko neodhalení významné nesprávnosti způsobené chybou, protože součástí podvodu mohou být tajné dohody, falšování, úmyslná opomenutí, nepravdivá prohlášení nebo obcházení vnitřních kontrol.

- Seznámit se s vnitřním kontrolním systémem Společnosti relevantním pro audit v takovém rozsahu, abychom mohli navrhnout auditorské postupy vhodné s ohledem na dané okolnosti, nikoli abychom mohli vyjádřit názor na účinnost jejího vnitřního kontrolního systému.
- Posoudit vhodnost použitých účetních pravidel, přiměřenost provedených účetních odhadů a informace, které v této souvislosti představenstvo Společnosti uvedlo v příloze účetní závěrky.
- Posoudit vhodnost použití předpokladu nepřetržitého trvání při sestavení účetní závěrky představenstvem a to, zda s ohledem na shromážděné důkazní informace existuje významná nejistota vyplývající z událostí nebo podmínek, které mohou významně zpochybnit schopnost Společnosti nepřetržitě trvat. Jestliže dojdeme k závěru, že taková významná nejistota existuje, je naší povinností upozornit v naší zprávě na informace uvedené v této souvislosti v příloze účetní závěrky, a pokud tyto informace nejsou dostatečné, vyjádřit modifikovaný výrok. Naše závěry týkající se schopnosti Společnosti nepřetržitě trvat vycházejí z důkazních informací, které jsme získali do data naší zprávy. Nicméně budoucí události nebo podmínky mohou vést k tomu, že Společnost ztratí schopnost nepřetržitě trvat.
- Vyhodnotit celkovou prezentaci, členění a obsah účetní závěrky, včetně přílohy, a dále to, zda účetní závěrka zobrazuje podkladové transakce a události způsobem, který vede k věrnému zobrazení.


Naší povinností je informovat představenstvo mimo jiné o plánovaném rozsahu a načasování auditu a o významných zjištěních, která jsme v jeho průběhu učinili, včetně zjištěných významných nedostatků ve vnitřním kontrolním systému.

V Ostravě dne 17. května 2023

WARIDO Audit s.r.o.

Na Prádle 3389/8a, 702 00 Ostrava – Moravská Ostrava

Evidenční číslo 449


prof. Ing. Renáta Hátová, Dr.

Evidenční číslo 1372

